

ЭЛЕКТРОННЫЕ УСЛУГИ

Быстрый и доступный способ получения
государственных и муниципальных услуг
через сеть Интернет



ЭЛЕКТРОННЫЕ УСЛУГИ

Быстрый и доступный способ получения государственных или муниципальных услуг через сеть Интернет

Данная памятка издана за счет средств государственной поддержки, выделенных в качестве гранта в соответствии с распоряжением Президента Российской Федерации от 18.09.2013 №348-рп и на основании конкурса, проведённого Грантодателем.



Это произведение доступно по лицензии Creative Commons «Attribution-NonCommercial-ShareAlike» («Атрибуция – Некоммерческое использование – На тех же условиях») 3.0 Непортированная. Распространяется бесплатно.

Автор-составитель: Д.И. Самойлов.
Вёрстка: Е.А.Новаченко.

Фонд «Центр гражданского анализа и независимых исследований ГРАНИ», 2014.
614045, Россия, г. Пермь,
ул. Монастырская, 61 (ДЦ «Серго»), оф. 602
Тел.: (342) 211-08-70, 211-08-80, 211-09-90
Сайт: grany-center.org
Эл. почта: info@grany-center.org

Отпечатано в ООО «Типография ДПС»
614022 Пермь, ул. Танкисов, 12.
Тираж 250 экз.

СОДЕРЖАНИЕ:

Предисловие	3
Единый портал государственных и муниципальных услуг	4
Портал государственных и муниципальных услуг Пермского края	9
Единый медицинский портал Пермского края	11
Электронный кабинет налогоплательщика	14
Интернет-офис службы занятости Пермского края	17
Универсальная электронная карта (УЭК)	19

Предисловие

Жизнь современного человека характеризуется использованием разного рода электронных сервисов: мы пользуемся банковскими картами, пополняем счет мобильного телефона без обращения в салон связи, совершаем покупки в Интернет-магазинах. Современное государство не отстает от новых тенденций и старается внедрять новые информационные технологии в свою деятельность. Развиваются сайты органов власти, внедряется электронное межведомственное взаимодействие, раскрываются большие объёмы ведомственной информации, налаживается система электронного документооборота, развиваются многофункциональные центры предоставления услуг населению и т.д.

Одним из ключевых нововведений в области предоставления государственных и муниципальных услуг в России является появление так называемых «электронных услуг»

«Электронные услуги» (или «услуги в электронном виде») – это быстрый и доступный способ получения государственных или муниципальных услуг дистанционно через сеть Интернет, «не выходя из дома» и не тратя время в очередях.

Получение государственных и муниципальных услуг, используя сеть Интернет, позволяет:

- экономить время, потому что вам не придется стоять в очередях в органах власти и учреждениях;
- экономить финансовые средства на дополнительных издержках в виде необходимости оплачивать дорогу до ведомства;
- получать информацию о различных услугах в доступной и удобной форме;
- минимизировать контакты с государственными (муниципальными) служащими.

Дополнительных сборов за получение услуг в электронном виде не взимается. Услуги предоставляются

бесплатно, за исключением тех случаев, когда за них взимается государственная пошлина.

В данной памятке вы сможете найти для себя информацию о том, как с помощью новых электронных сервисов получать государственные услуги дистанционно через сеть Интернет.

Единый портал государственных и муниципальных услуг

www.gosuslugi.ru

1

Что такое Единый портал государственных и муниципальных услуг?

Единый портал государственных и муниципальных услуг действует для всех регионов России и объединяет на общем электронном ресурсе услуги, которые оказывают органы федеральной власти, региональной власти, органы местного самоуправления. Это инструмент, который позволяет дистанционно, при минимальном количестве контактов с государственными органами, получать необходимые услуги.

Портал служит единым местом подачи заявлений в федеральные, региональные органы власти, органы местного самоуправления, а также получения результата по ряду услуг, для которых это возможно. Например, с помощью электронного сервиса можно узнать о состоянии счёта и накоплениях в Пенсионном фонде России, узнать о налоговой задолженности и т.д. По данным Министерства связи РФ, наиболее популярными федеральными электронными услугами на едином портале, которыми вы также можете воспользоваться, являются:

1. Предоставление сведений об административных правонарушениях в области дорожного движения (наличие или отсутствие штрафов от ГИБДД);

2. Оформление и выдача заграничных паспортов (можно подать заявление из дома);

4. Предоставление информации о налоговой задолженности физического лица (можно выяснить, нет ли долгов перед государством);

5. Государственная регистрация автотранспортных средств и прицепов к ним (можно поставить на учёт автомобиль).

Порталы государственных и муниципальных услуг по принципу своей работы очень похожи на другие сайты (социальные сети, Интернет-магазины), здесь также нужно проходить регистрацию, создавать «аккаунт» и указывать необходимую информацию на личной странице. Если вы уже совершали покупки в Интернет-магазинах, то у вас не возникнет проблем с оформлением государственных и муниципальных услуг. Вам нужно всего лишь осознать свою потребность и получить ту услугу, которая вам нужна.

2

Какие преимущества предоставляет этот электронный сервис?

Использование сервисов Единого портала государственных и муниципальных услуг позволит:

- доступно получать всю необходимую информацию о процедуре и результате предоставления услуг в «два клика»;
- подать заявление и документы для получения услуг в органы власти всех уровней;
- получать актуальную информацию о статусе рассмотрения заявления, в том числе жалоб;
- получить результат ряда государственных и муниципальных услуг (тех, которые возможно получить без личного присутствия, «под роспись»);
- получить информацию о государственных и муниципальных учреждениях;
- узнать о том, какие услуги вы еще можете получить, оказавшись в той или иной жизненной ситуации. Услуги на портале также сгруппированы в виде

наборов государственных и муниципальных услуг, которые чаще всего получают в различных «жизненных ситуациях» («переезд, миграция», «достижение пенсионного возраста» и др.)

- направить жалобы на действия государственных и муниципальных служащих.

3

Как использовать сервис?

Для того чтобы получать государственную или муниципальную услугу, необходимо зарегистрироваться на Портале путем ввода личных данных в указанные на странице электронные формы. Часто люди боятся оставлять о себе данные в Интернете. Регистрация на портале нужна для того, чтобы подтвердить, что это именно вы взаимодействуете с государством, а не кто-то другой от вашего имени.

Регистрация на Портале государственных и муниципальных услуг требуется только для того, если вы планируете получать услуги в электронном виде, если вы хотите только ознакомиться с информацией об услугах, то регистрация вам не потребуется.

Вход на Портал государственных и муниципальных услуг.

- по адресу «gosuslugi.ru»

Регистрация на портале для иностранных граждан

- В разделе «Регистрация» выберите подраздел «Регистрация иностранных граждан».

Ввод персональных данных в электронные формы:

- Для начала вам потребуется подтвердить то, что вы ознакомились с регламентом работы Портала, после

этого ввести: 1 - персональные данные (ФИО, дата рождения, реквизиты документов, удостоверяющих личность); 2-контактные данные (номер телефона, адрес электронной почты).

- Важно вводить информацию, соответствующую действительности, адрес электронной почты должен быть действующим, вы должны иметь доступ в почтовый ящик.

Получение кода активации и вход на Портал

- Код активации будет выслан на адрес электронной почты, который вы указали при регистрации. Для входа на Портал вам необходимо в строке **логин** написать адрес электронной почты и ввести **код** активации.

Настройка местоположения пользователя Портала

- Все услуги, размещенные на Портале, имеет территориальную привязку, поэтому первым шагом для использования возможностей сервиса является выбор вашего местоположения. Для этого необходимо с помощью специального перечня выбрать регион, в котором вы находитесь, и населенный пункт.

Выбор необходимой услуги

- Все услуг на Портале представлены тремя способами: по категориям, по ведомствам и в зависимости от жизненной ситуации. Третий способ является наиболее простым, так как не требуется наличия специальных знаний о том, какое ведомство предоставляет ту или иную услугу. Достаточно четко сформулировать потребность и выбрать необходимую категорию «Жизненной ситуации». Также в разделе «Категории получателей», вы можете выбрать графу «Иностранные граждане», что позволит сформировать подходящую выборку услуг, которые могут получить иностранные граждане.

Регистрация



Граждане РФ



Иностранные
граждане



Юридические
лица

1. Ознакомьтесь с Условием регистрации в Единой системе идентификации и аутентификации для работы с Единым порталом государственных и муниципальных услуг (функций) и подтвердите свое Согласие с ними.

2. Введите личные данные:

- фамилию, имя, отчество;
- пол;
- дату рождения;
- гражданство;
- серию, номер и дату выдачи документа, удостоверяющего личность гражданина или лица без гражданства

3. Введите данные для авторизации:

- адрес электронной почты, который будет использоваться в качестве логина;
- пароль;
- контрольный вопрос и ответ для восстановления пароля.

4. На ваш адрес электронной почты будет выслан код активации личного кабинета. После его получения нажмите кнопку "Ввести код активации" на странице авторизации, введите логин и код активации.

Ввести код активации

Далее >

Получение услуг в электронном виде

1 шаг

Выбор государственной или муниципальной услуги в реестре услуг



2 шаг

Ознакомление с информацией о правилах ее предоставления



3 шаг

Подготовка необходимых документов, заполнение электронных форм или готовых бланков, оплата госпошлины



4 шаг

Отправка заявления на получение услуги, ожидание получения результата



5 шаг

Получение результата услуги в электронном виде или лично, при обращении в орган власти, если это оговорено в информации об услуге

Получение информации об услуге

Портал государственных и муниципальных услуг является актуальным информационно-справочным ресурсом, здесь вы можете получить всю необходимую информацию о правилах и процедурах предоставления интересующих вас услуг. При переходе на страницу услуги, вы можете узнать, для каких категорий получателей услуг она предназначена (физические лица, иностранные граждане, юридические лица и т.д.), каким органом власти предоставляется, какие сроки предоставления, возмездность/безвозмездность предоставления и т.д. Также вы можете скачать готовые формы документов для заполнения, при этом заполненные документы вы можете подать в орган власти при личном визите.

Помимо этого, на Портале размещена полезная практическая информация, комментарии экспертов по конкретным услугам содержатся в рубрике «Вопрос — ответ». Для получения уточнений и консультаций круглосуточно работает телефонная горячая линия (8-800-100-70-10). Для пользователей через форму обратной связи предусмотрена возможность отправить свои пожелания по работе ресурса.

Обратите внимание, что для получения информации об услугах регистрация не требуется.

ПОРТАЛ ГОСУДАРСТВЕННЫХ И МУНИЦИПАЛЬНЫХ УСЛУГ ПЕРМСКОГО КРАЯ

www.gosuslugi.permkrai.ru

1

Что такое Портал государственных и муниципальных услуг Пермского края

Портал государственных и муниципальных услуг Пермского края разработан специально для услуг, которые предоставляют органы исполнительной власти Пермского края и органы местного самоуправления.



2

Какие преимущества предоставляет Портал государственных и муниципальных услуг Пермского края?

Портал государственных и муниципальных услуг Пермского края позволяет:

- получить информацию о государственных услугах органов исполнительной власти Пермского края и муниципальных услугах органов местного самоуправления Пермского края (в том числе, о необходимых документах, бланки заявлений, стоимость услуги, сроки оказания и др.);
- узнать телефоны и адреса органов государственной власти и органов местного самоуправления;
- подать заявление и документы для получения услуг органов исполнительной власти Пермского края и органов местного самоуправления.

3

Как использовать Портал государственных и муниципальных услуг Пермского края?

Работа с Порталом государственных и муниципальных услуг Пермского края строится по такому же принципу, как и

работа с Единым порталом государственных и муниципальных услуг (что такое Единый портал госуслуг см. на стр. 4).

Портал государственных и муниципальных услуг Пермского края интегрирован с Единым порталом госуслуг, и при выборе получения той или иной услуги Вы будете автоматически на него перенаправлены (как зарегистрироваться на Едином портале госуслуг см. на стр. 6).

Единый медицинский портал Пермского края

www.k-vrachu.ru

1

Что такое Единый медицинский портал Пермского края ?

Единый медицинский портал Пермского края предназначен для плановой записи на прием к врачам поликлиник Пермского края.

Обратите внимание, что запись через Единый медицинский портал Пермского края осуществляется только на плановый прием. Скорая медицинская помощь в России оказывается всем находящимся на ее территории без полиса обязательного медицинского страхования, бесплатно и безотлагательно. Вызов бригады: **03** – со стационарного телефона, **103** – с мобильного телефона.

2

Какие преимущества предоставляет Единый медицинский портал Пермского края?

Использование сервисов Единого медицинского портала Пермского края позволит:

- дистанционно записаться на плановый прием к нужному медицинскому специалисту, т.е. без посещения поликлиники и при этом выбрать удобное время для посещения;
- получить необходимую информацию об учреждении здравоохранения (график работы, адрес, контактную информацию);
- по телефону, указанному на портале, можно позвонить в регистратуру и записаться на прием.

3

Как использовать Единый медицинский портал Пермского края ?

Вход на Единый медицинский портал
Пермского края

по адресу kvrachu.ru

Регистрация на Портале

Перейдите в раздел «Регистрация». Введите свой адрес электронной почты (в дальнейшем он будет использоваться для авторизации на Портале). Вводите только тот адрес электронной почты, к которому имеете доступ, в дальнейшем он будет использоваться для авторизации на Портале. Сформулируйте пароль длиной от 4 до 16 символов, его необходимо записать или запомнить, так как он необходим для входа на портал.

Вход в почтовый ящик, адрес которого
был указан при регистрации

Пройдите по ссылке, которая указана во входящем письме, чтобы активировать свою учетную запись. Пройдя по ссылке, вы войдете в свой личный кабинет.

Авторизация на Портале

После того, как вы войдете в свой личный кабинет, необходимо ввести номер полиса обязательного медицинского страхования и выбрать поликлинику, к которой прикреплены или хотите прикрепиться (это необходимо сделать для того, чтобы записаться к нужному специалисту по месту жительства). Изначально, по-умолчанию, в картотеке будет указан всего один человек - вы. Других пользователей вы можете добавлять в картотеку по желанию.

Запись на приеме к врачу

После регистрации Вы можете записаться на плановый прием к врачам. Обратите внимание, что запись через Единый медицинский портал Пермского края осуществляется только на плановый прием.

Получение услуг в электронном виде

1 шаг
Выбор
пациента
в картотеке

2 шаг
Выбор
специалиста
учреждения

3 шаг
Выбор
времени
приема



Единый медицинский портал Пермского края
оказания государственных услуг

Регистрация Помощь / Документы Вы

[К врачам](#)

[Расписание](#)

[Лекарства](#)

[Мед. учреждения](#)

Система предназначена для записи пациентов на ПЛАНОВЫЙ прием к врачам поликлиник Пермского края. При необходимости экстренного обращения к врачу обратиться непосредственно в поликлинику по месту жительства. При возникновении неотложных состояний, требующих срочного оказания медицинской помощи, обратиться в Скорую медицинскую помощь.

Вход в систему

Логин или e-mail:

Пароль:

Не спрашивать при следующем входе

[Войти](#)

[Регистрация](#)

[Забыли пароль?](#)

Демонстрационный вход:

Логин: demo

Пароль: demo

Нормативно-правовые документы:

- Федеральный закон 323-ФЗ от 21 ноября 2011 года «Об основах охраны здоровья граждан в Российской Федерации»
- Закон № 143-ПК от 25 декабря 2017 «О программах государственных гарантий оказания населению Пермского края бесплатной медицинской помощи на 2018 год»
- Положения Министерства здравоохранения Пермского края от апреля 2012 г. № СЭО-34-61-96-156 «Правила выбора гражданском медицинской организации и порядка для получения первичной медико-санитарной помощи в рамках Программы государственных гарантий бесплатного оказания гражданам медицинской помощи в субъектах-политических условиях»

О сервисе

Система предназначена для записи пациентов на прием к врачам поликлиник Пермского края.

Проект «Электронная регистрация» направлен на повышение доступности медицинской помощи и включает в себя возможность записаться на прием к врачу следующими способами:

по телефону

- Верещагинский р-н (34254) 3-20-50;
- г. Александровск (34274) 3-72-73;
- г. Березники (3424) 27-40-40;
- г. Губаха (34249) 4-60-62;
- г. Добрянка (34265) 3-99-90;
- г. Кизиль (34255) 4-47-44;
- г. Кудымкар (34260) 4-33-16;
- г. Кунгур (34271) 2-60-55;
- г. Лысьва (34249) 6-60-70;
- г. Пермь (342) 263-11-36 или 8-800-3000-300;
- г. Солтаныск (34253) 4-84-10;
- г. Чайковский (34281) 2-22-00;
- г. Чусовской (34256) 5-96-60;
- Каргайловский р-н (34297) 3-26-90;
- Краснокамский р-н (34273) 4-09-29;
- Нытвенский р-н (34272) 2-00-77;
- Осинский р-н (34291) 4-70-60;
- Оханский р-н (34278) 3-00-00;
- Сочерский р-н (34278) 3-21-91;
- Чардынский р-н (34240) 2-67-39;
- Чернушинский р-н (34251) 4-66-88;

через Интернет;

через регистрацию поликлиники.

Услуга является бесплатной и является частью реализации проекта «Электронная регистрация». Проект реализован органами управления здравоохранением Пермского края.

[Подробнее](#)

1

www.lk2.service.nalog.ru

Что такое электронный кабинет налогоплательщика?

Федеральная налоговая служба Российской Федерации (ФНС России) разработала сервис для налогоплательщиков, который предназначен для снижения временных издержек и повышения удобства при взаимодействии с налоговым ведомством - «Личный кабинет налогоплательщика для физических лиц». Этот сервис позволяет налогоплательщикам пользоваться услугами ФНС России, размещенными на официальном сайте ФНС России www.nalog.ru, в разделе «Электронные услуги» по адресу <https://lk2.service.nalog.ru/lk/>.

2

Какие преимущества предоставляет Электронный кабинет налогоплательщика?

«Личный кабинет налогоплательщика для физических лиц» позволяет налогоплательщикам:

- получать актуальную информацию об имуществе, о суммах начисленных и уплаченных налоговых платежей;
- контролировать состояние расчетов с бюджетом, в том числе отслеживать задолженности;
- получать и распечатывать счета, квитанции;
- оплачивать налоговую задолженность и совершать налоговые платежи;
- обращаться в налоговые органы дистанционно.

3

Как использовать Электронный кабинет налогоплательщика?

Доступ к сервису «Личный кабинет налогоплательщика для физических лиц» осуществляется с помощью логина и пароля, указанных в регистрационной карте.

Как получить регистрационную карту

- Для получения регистрационной карты, вам необходимо обратиться в любую налоговую инспекцию с документом, удостоверяющим личность и свидетельством о постановке на налоговый учет (ИНН). Если вы обращаетесь в инспекцию по месту жительства, то необходимо предоставить только паспорт.

- Вы также можете получить регистрационную карту обратившись в «Многофункциональный центр предоставления государственных и муниципальных услуг» с документами, удостоверяющими личность, и свидетельством о постановке на налоговый учет (ИНН).

- Также на сайте ФНС России (www.nalog.ru) есть возможность подать онлайн-заявку на получение логина и пароля (при этом важно отметить, что заявление подается от иностранного гражданина), но вам в любом случае потребуется личный визит в инспекцию.

Доступ к сервису «Личный кабинет налогоплательщика для физических лиц» также возможен с помощью электронной цифровой подписи. Электронная подпись должна быть выдана Удостоверяющим центром, аккредитованным Минкомсвязи России, и может храниться на любом носителе: жестком диске, USB-ключе, Универсальной электронной карте или смарт-карте. О том, как получить Универсальную электронную карту, смотрите на стр. 20.

Вход сайт

Личного кабинета налогоплательщика

- по адресу www.lk2.service.nalog.ru

Регистрация в Личном кабинете
налогоплательщика

- Введите логин (ИНН) и пароль, указанные на второй странице Регистрационной карты.



Личный кабинет налогоплательщика

Интернет-сервис «Личный кабинет налогоплательщика для физических лиц» позволяет налогоплательщику:

- ▶ получать актуальную информацию об объектах имущества и транспортных средствах, о суммах начисленных и уплаченных налоговых платежей, о наличии переплат, о задолженности по налогам перед бюджетом;
- ▶ контролировать состояние расчетов с бюджетом;
- ▶ получать и распечатывать налоговые уведомления и квитанции на уплату налоговых платежей;
- ▶ оплачивать налоговую задолженность и налоговые платежи;
- ▶ сначитывать программы для заполнения декларации по налогу на доходы физических лиц по форме № 3-НДФЛ, заполнить декларацию по форме № 3-НДФЛ в режиме онлайн, направлять в налоговую инспекцию декларацию по форме № 3-НДФЛ в электронном виде, подписанную электронной подписью налогоплательщика;
- ▶ отслеживать статус камеральной проверки налоговых деклараций по форме № 3-НДФЛ;
- ▶ обращаться в налоговые органы без личного визита в налоговую инспекцию.

Доступ к сервису «Личный кабинет налогоплательщика для физических лиц» осуществляется одним из двух способов:

- ▶ С помощью логина и пароля, указанных в [регистрационной карте](#). Получить регистрационную карту вы можете лично в [любой](#) инспекции ФНС России, независимо от места постановки на учет. При обращении в инспекцию ФНС России по месту жительства при себе необходимо иметь документ, удостоверяющий личность. При обращении в иные инспекции ФНС России при себе необходимо иметь документ, удостоверяющий личность, и оригинал или копию свидетельства о постановке на учет физического лица (свидетельство о присвоении ИНН)/уведомления о постановке на учет. Получение доступа к сервису для лиц, не достигших 14 лет, осуществляется законными представителями (родителями, усыновителями, опекунами) при условии предъявления свидетельства о рождении (иного документа, подтверждающего полномочия) и документа, удостоверяющего личность представителя. В сервисе предусмотрена возможность подачи [онлайн-заявления](#) на подключение и услуге для последующей регистрации в сервисе при личной явке.

Если логин и пароль были Вами получены ранее, но Вы их утратили, следует обратиться в [любую](#) инспекцию ФНС России с документом, удостоверяющим личность, и (при обращении в инспекцию ФНС России, отличную от инспекции по месту жительства) оригиналом или копией свидетельства о постановке на учет физического лица (свидетельство о присвоении ИНН)/уведомления о постановке на учет.

- ▶ С помощью квалифицированной электронной подписи/[Универсальной электронной карты](#). Квалифицированный сертификат ключа проверки электронной подписи должен быть выдан [Удостоверяющим центром, аккредитованным Минкомсвязи России](#) и может храниться на любом носителе: жестком диске, USB-ключе, [Универсальной электронной карте](#) или смарт-карте. При этом требуется использование специального программного обеспечения-криптопровайдера: [CryptoPro CSP](#) версии 3.6 и выше.

Для корректной авторизации в сервисе рекомендуем использовать квалифицированный сертификат ключа проверки электронной подписи, соответствующий положениям приказа ФНС России от 08.04.2013 № ММВ-7-4/142.

Вход в Личный кабинет

Логин (Ваш ИНН):

Пароль:

Запомнить логин

Ознакомьтесь с функциональными возможностями сервиса «Личный кабинет налогоплательщика для физических лиц» Вы можете на тестовом примере. Для этого необходимо ввести логин – 00000000000 (двадцать нулей), пароль – произвольный.



[Вход/регистрация с помощью ключе электронной подписи](#)

Замена пароля на новый

Это необходимо сделать, так как пароль, указанный в регистрационной карте, сложен для запоминания, поскольку сформирован автоматически и представляет

собой набор букв, чисел и знаков (через 30 дней первичный пароль будет заблокирован и вход на Личный кабинет будет запрещен).

Кроме сервиса «Личный кабинет налогоплательщика для физических лиц», ФНС России запустила сервис «Личный кабинет юридического лица», который предназначен для юридических лиц - российских организаций. С его помощью юридические лица могут получать различные услуги налоговой службы (например, выписку из ЕГРЮЛ, выписку из ЕГРН, направлять запросы и получать справку о состоянии расчетов по налогам, сборам, пени, штрафам, процентам и др.)

Интернет-офис службы занятости Пермского края

www.i-szn.ru

1

Что такое Интернет-офис службы занятости Пермского края.

Агентство по занятости населения Пермского края в целях информирования населения организовал работу Интернет-офиса службы занятости. Сервис предназначен как для лиц, ищущих работу, так и для работодателей.

2

Какие преимущества предоставляет Интернет-офис службы занятости Пермского края?

Интернет-офис службы занятости Пермского края дает возможность :

- получить информацию о государственных услугах, оказываемых Центрами занятости;
- узнать полезную информацию о трудовых правах и положении на рынке труда;
- узнать адреса и телефоны Центров занятости Пермского края;
- получить информацию о дате и времени проведения «Ярмарки вакансий», «Ярмарки учебных мест», работе мобильных офисов Центров занятости;

- произвести расчет размера пособия по безработице.

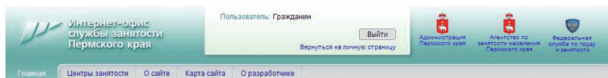
Сервис находится в стадии развития, предусматривается постепенное увеличение ассортимента услуг.

3

Как использовать Интернет-офис службы занятости Пермского края?

На момент издания памятки для работы с Интернет-офисом службы занятости регистрация не требуется.

Введение ресторации планируется в дальнейшем, когда будет увеличен ассортимент услуг, которые можно получить с помощью данного сервиса.




Для граждан

Если Вы ищете работу, то страницы нашего сайта помогут Вам изучить состояние рынка труда, записаться на прием в ЦЗН, узнать о планах по организации ярмарок вакансий и выездов мобильных офисов Граждане состоящие на учете в ЦЗН, получают возможность работы с направлениями, помощь в получении выписок, справок и т.д.

Для работодателей

Если Вы являетесь работодателем, то с помощью сайта Вы сможете зарегистрировать предприятие в ЦЗН, подобрать работников, отправить в ЦЗН заявку на вакансия, оформить типовые документы, а также получить квалифицированную консультацию в области трудовых отношений



1

Что такое Универсальная электронная карта?

Универсальная электронная карта – ключ к получению государственных, муниципальных и коммерческих услуг. Она представляет собой материальный носитель (пластиковую карту), на которой в графической и электронной форме содержится информация о пользователе. УЭК позволяет получить доступ к информации о пользователе картой, позволяющей идентифицировать его при получении государственных, муниципальных и социальных услуг.

Универсальная электронная карта сочетает в себе:

- документ, удостоверяющий личность (в установленных законом случаях);
- полис обязательного медицинского страхования (ОМС);
- страховое свидетельство обязательного пенсионного страхования (СНИЛС);
- банковская карта;
- идентификационные данные в электронной форме, необходимые для получения услуг.

2

Какие преимущества предоставляет Универсальная электронная карта?

С помощью Универсальной электронной карты можно получать государственные, муниципальные и социальные услуги в электронном виде. Привязка к банковскому счету позволяет ее использовать как платежный инструмент. На эту карту можно получать зарплату и пенсию, платить с неё налоги и штрафы, пользоваться банковскими услугами (включая, оплату услуг ЖКХ, билетов, связи, покупки в магазине) и т.д. Карта очень удобна, так как минимизирует потребность носить с собой документы в бумажном виде, все они в электронном виде есть на карте.

3

Как использовать Универсальную электронную карту?

Обладателями УЭК могут быть физические лица, граждане РФ и граждане (подданные) иностранных государств. *На момент издания памятки выдача Универсальной электронной карты осуществляется только гражданам России.*

Подача заявления на получение Универсальной электронной карты

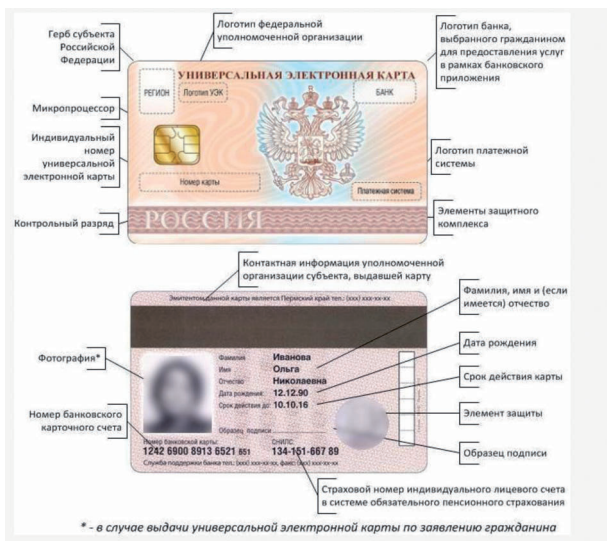
Для подачи заявления обратитесь в Уполномоченную организацию по выдаче УЭК в вашем регионе, местоположение организации вы можете узнать на сайте УЭК (uecard.ru) в разделе «Пункты выдачи». При обращении вам необходимо иметь с собой документ, удостоверяющий личность и (при наличии) страховое свидетельство и идентификационный номер налогоплательщика. Одновременно с оформлением заявления о выдаче УЭК необходимо оформить заявление на открытие счета в банке (из предложенного перечня банков).

Получение Универсальной электронной карты

При получении готовой Универсальной электронной карты, вы должны проверить наличие самой карты и пин-кодов, среди которых обязательно должны быть пин-код для доступа к персональным данным и пин-код для доступа к банковскому счету.

Использование универсальной электронной

- Использование Универсальной электронной карты для:
- получения государственных, муниципальных, социальных услуг;
 - оплата товаров и коммерческих услуг;
 - получение пенсий, социальных пособий и т.д.





ПРИГЛАШАЕМ ПОСЕТИТЬ ИНТЕРНЕТ-РЕСУРСЫ ЦЕНТРА ГРАНИ

<http://grany-center.org> – Сайт Центра ГРАНИ.

Это медиабiblioteca для активных граждан, некоммерческих организаций и инициативных групп – анонсы мероприятий, презентации и методические рекомендации, информация об актуальных проектах, результаты проведения независимых гражданских экспертиз, мониторингов и исследований, а также масса позиционных материалов, формирующий актуальную общественную повестку города, региона, страны.

<http://migrant.grany-center.org> – проект Центра ГРАНИ «Современное государство – грамотный мигрант».

Сайт поможет лучше ознакомиться с системой предоставления государственных и муниципальных услуг в России, а также позволит понять мигрантам, как получить различные услуги «шаг за шагом», избегая дополнительных издержек. Сайт доступен на нескольких родных языках мигрантов.

<http://hellocity.pro/> – блог Центра ГРАНИ о жизни в городе «HelloCity».

Продуктивные городские инициативы, сервисы, «третьи» места, проекты и акции, актуальные идеи – все это презентуется в блоге.



Фонд «Центр гражданского анализа
и независимых исследований ГРАНИ», 2014.