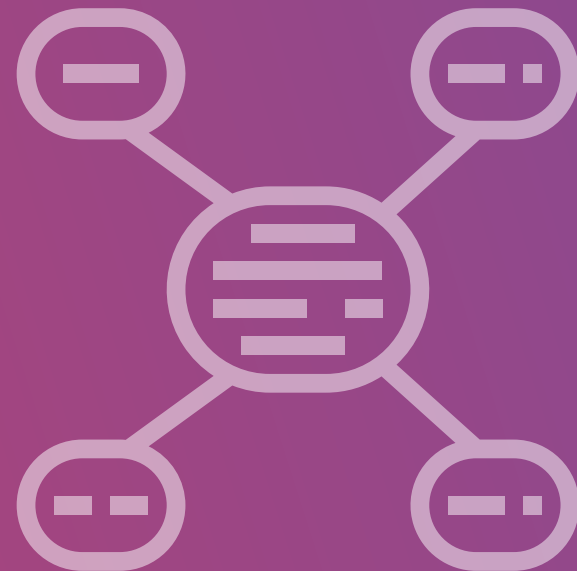


# Проектная лаборатория




# Проектная лаборатория

## Описание формата




Проектная лаборатория – это обучающая площадка, на которой разрабатываются и реализуются проекты.

## Строгий / нестрогий формат



Нестрогий

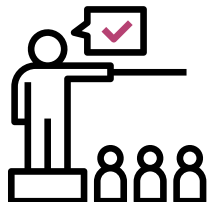
## Случаи его использования




На проектных лабораториях участники учатся предлагать идеи, превращать их в проекты: проводить исследования, планировать и реализовывать задуманное.

# Проектная лаборатория

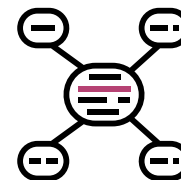
## Возможная аудитория




Участниками могут быть сотрудники и волонтеры СОНКО и социальных предпринимателей, представители органов власти, сотрудники государственных и муниципальных учреждений в зависимости от тематики лаборатории.



Они могут объединять представителей как одной сферы, так и разных.




Проектная лаборатория может быть как однодневным мероприятием (в этом случае чаще всего итог работы – сформулированный на бумаге проект), так и длиться в течение всего периода проекта.

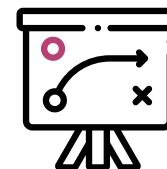


Количество участников:  
10–40 человек.

## Основные составляющие формата



Время: от одного до нескольких дней.



Проектная лаборатория начинается с обучающих мероприятий. Затем участники предлагают идеи и формируют команды, основанные на интересах и навыках. После этого начинается работа над проектами и презентация результатов.

# Проектная лаборатория

## Возможные содержательные итоги мероприятия



Итогом проектной лаборатории является проект, написанный или реализованный, а также формирование специалистов, обладающих навыками проектирования и реализации проекта.

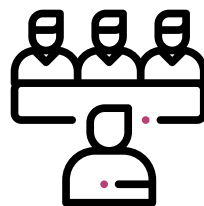
## До мероприятия



Продумайте, какая помощь и поддержка может понадобиться участникам лаборатории для внедрения в жизнь их проектов и в зависимости от этого сформируйте линейку консультантов, которые будут работать с ними.


# Проектная лаборатория

## Во время мероприятия



Лаборатория может быть дополнена связывающими мероприятиями, такими как защита проекта, получение обратной связи от экспертов, поддержка и консультирование в течение всего периода реализации проекта.

## После мероприятия



Следите за дальнейшей работой команд и проектов, которые были сформированы в рамках проектной лаборатории – помогайте преодолевать барьеры роста, проводя дополнительные мероприятия или создавая систему наставничества.